

Instrukcja instalowania PRZK z pokrętle na rozłączniku

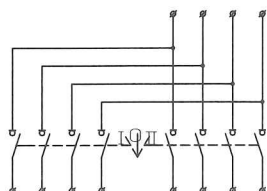


SPÓŁDZIELNIA INWALIDÓW

"Spamel"

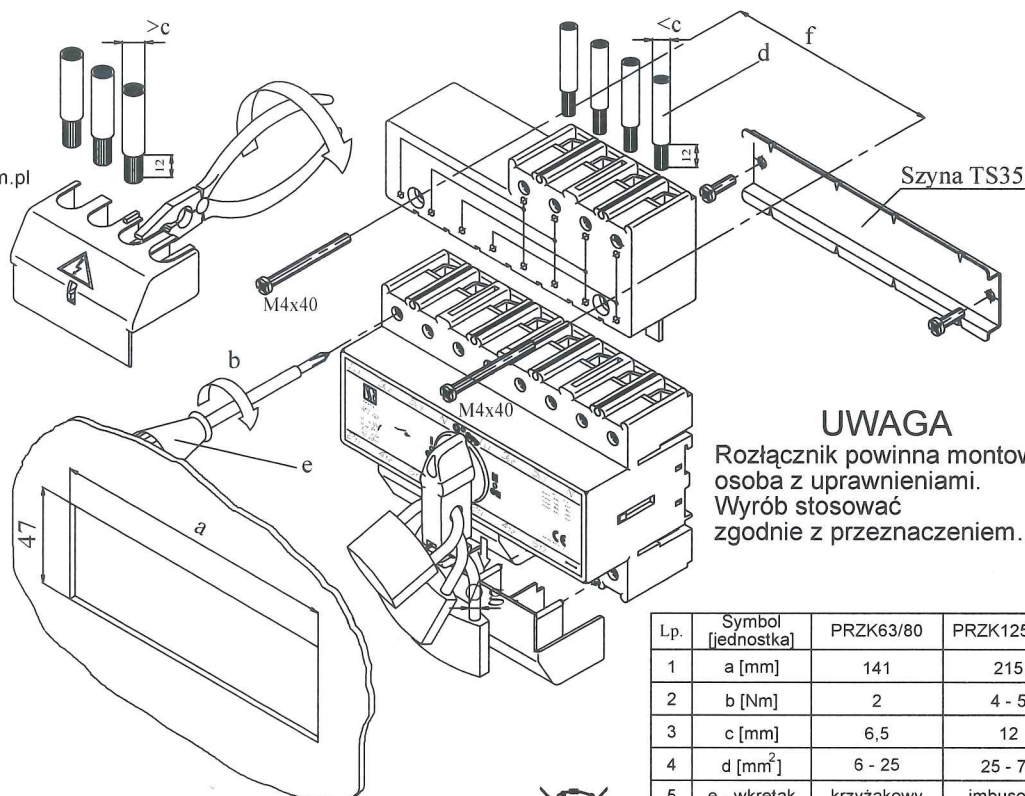
56-416 Twardogóra
ul. Wojska Polskiego
TELEFONY: +48 71-31-58-201 centrala
+48 71-31-58-036 fax
http://www.spamel.com.pl
e-mail: spamel@spamel.com.pl

S.I. Spamel Posiada Certyfikat
Zintegrowanego Systemu
zarządzania Jakością + Środowisko



PRZK-0902-L01 J.J.

"Wyrób spełnia wymagania dyrektywy RoHS"



UWAGA

Rozłącznik powinna montować osoba z uprawnieniami.
Wyrób stosować zgodnie z przeznaczeniem.

Lp.	Symbol [jednostka]	PRZK63/80	PRZK125/160
1	a [mm]	141	215
2	b [Nm]	2	4 - 5
3	c [mm]	6,5	12
4	d [mm ²]	6 - 25	25 - 70
5	e - wkrętak	krzyżakowy	imbusowy
6	f [mm]	105	120
7	g [mm]	5 - 6	6 - 8

Instrukcja instalowania PRZK z pokrętle na rozłączniku

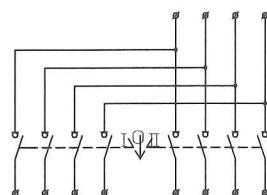
SPÓŁDZIELNIA INWALIDÓW



"Spamel"

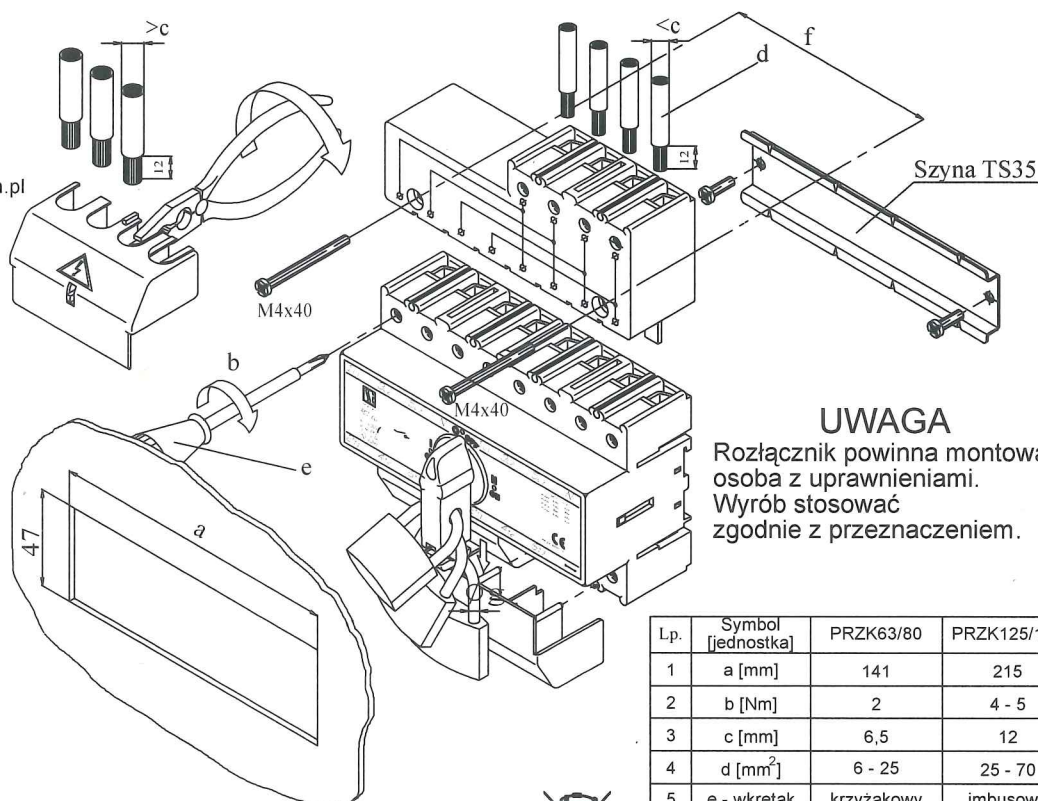
56-416 Twardogóra
ul. Wojska Polskiego
TELEFONY: +48 71-31-58-201 centrala
+48 71-31-58-036 fax
http://www.spamel.com.pl
e-mail: spamel@spamel.com.pl

S.I. Spamel Posiada Certyfikat
Zintegrowanego Systemu
Zarządzania Jakością + Środowisko



PRZK-0902-L01 J.J.

"Wyrób spełnia wymagania dyrektywy RoHS"



UWAGA

Rozłącznik powinna montować osoba z uprawnieniami.
Wyrób stosować zgodnie z przeznaczeniem.

Lp.	Symbol [jednostka]	PRZK63/80	PRZK125/160
1	a [mm]	141	215
2	b [Nm]	2	4 - 5
3	c [mm]	6,5	12
4	d [mm ²]	6 - 25	25 - 70
5	e - wkrętak	krzyżakowy	imbusowy
6	f [mm]	105	120
7	g [mm]	5 - 6	6 - 8