

Montageset ZI mit Trennschalter L-O-P (SCHUKO)

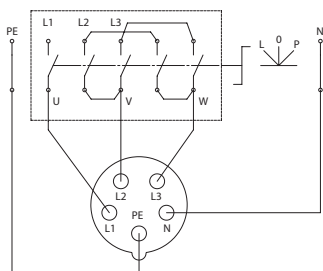


IP44

Produktbeschreibung

Die ZI-Sätze unterscheiden sich voneinander mit Stromgröße der Büchse bzw. der Steckplätze. Die ZI-Sets mit der Hauptbüchse 16 A sind mit einem Nockenschalter $\text{L}\text{K}16\text{R}$ mit der Trennschalter-Funktion L-O-P ausgestattet. Dabei verfügen die Sets mit Hauptbüchse 32A über einen Nockenschalter $\text{L}\text{K}32\text{R}$. Die Montagesets ZI sind mit den Anforderungen der folgenden Normen konform: PN-EN 60439-3, PN-EN 60439-1.

Elektroplan



Aufbau der Bestellnummer

 ZI -S

Ausführungsnummer des Sets

 03\R121, 03\R221, 04\R121, 04\R221
 05\R361, 05\R362, 05\R461, 05\R462

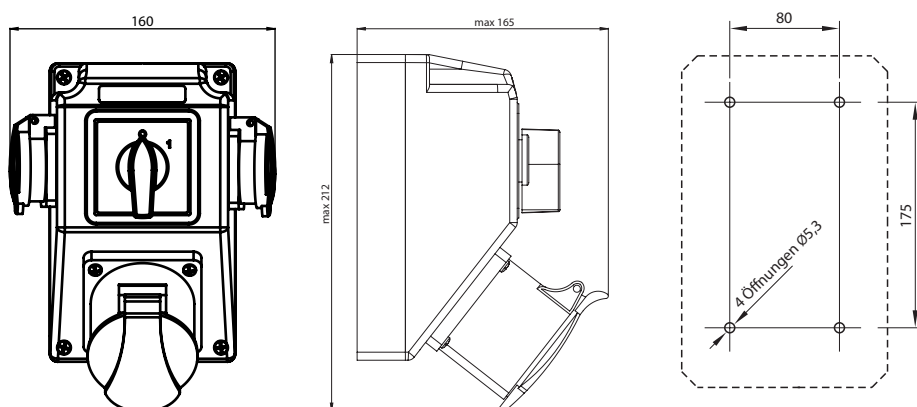
In den Ausführungen: ZI05\R361-S, ZI05\R362-S, ZI05\R461-S, ZI05\R462-S ist die seitliche Büchse mit einem Schmelzstück abgesichert: WTA 10A/250V Wechselstrom 1500 A.

In den Ausführungen ZI01 gibt es eine Gummi-Kabeldurchführung, in sonstigen Ausführungen - metrische Kabeldurchführung.

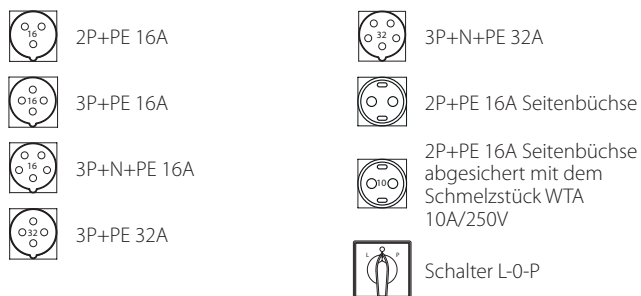
Technische Daten

Nennisolierspannung U_i	500 V
Dauer-Nennstrom I_u	max 32 A
Nennfrequenz	50-60 Hz
Nennschaltspannung U_e	230/400 V
Nennhaltestoßspannung U_{imp}	6 kV
Querschnitt der Anschlussleitungen	2,5...4 mm ²
Schutzart	IP44
Schutzklasse	II
Typen, Kabeldurchführungen	Gummi M25x1,5


Maße



Bestandteile von Sets



Pinbelegung der Buchsen



Ausführungen

