

Устройство вводно-распределительное ZI с переключателем L-O-P



IP44

IP67

Структура обозначения для заказа

ZI

№ исполнения устройства

02\R121, 12\R121, 02\R221, 12\R221
03\R121, 03\R221, 04\R121, 04\R221
02\R361, 12\R361, 02\R461, 12\R461
05\R361, 05\R362, 05\R461, 05\R462

Степень защиты **IP67** имеют исполнения: ZI12\R121, ZI12\R221, ZI12\R361, ZI12\R461.

В исполнениях: ZI05\R361, ZI05\R362, ZI05\R461, ZI05\R462 боковая встраиваемая розетка защищена плавким предохранителем WTA 10A/250В переменный ток 1500 А.

В исполнениях ZI01 сальник резиновый, в остальных пластиковый с метрической резьбой.

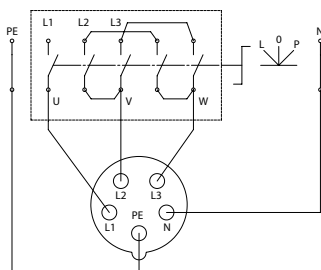
Технические данные

Номинальное напряжение изоляции U_i	500 В
Длительный номинальный ток I_n	макс 32 А
Частота номинальная	50-60 Гц
Номинальное напряжение включения U_e	230/400 В
Номинальное напряжение импульсное выдерживаемое U_{imp}	6 кВ
Сечение подводящих проводов	2,5...4 мм ²
Степень защиты	IP44; IP67
Категория эксплуатации	II
Тип сальников	резиновые M25×1,5

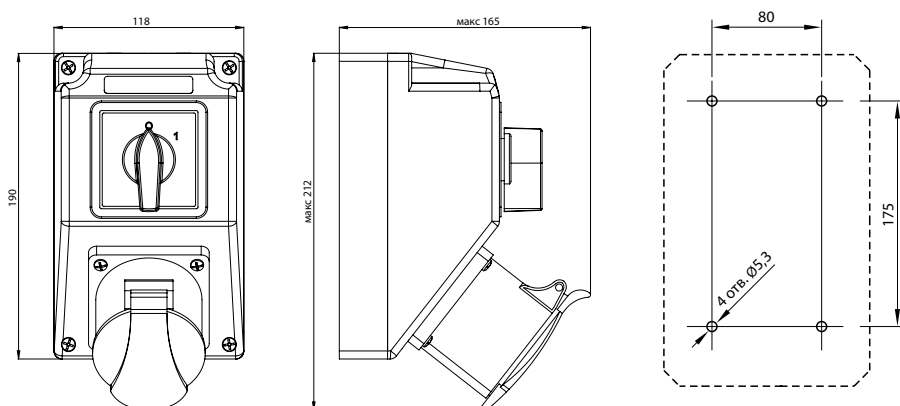
Описание изделия

Устройства вводные типа ZI состоят из переключателя L-O-P в корпусе со степенью защиты IP44 или IP67, оснащены в 1, 2, или 3 стационарные встраиваемые розетки. Устройства вводные типа ZI отличаются между собой типом и величиной тока розетки или розеток. Устройства вводные типа ZI с главной встраиваемой розеткой 16А оснащены кулачковым выключателем ξ K16R с функцией переключателя направления вращения L-O-P, а устройства с главной встраиваемой розеткой 32А – кулачковым выключателем ξ K32R. Устройства вводные ZI соответствуют требованиям стандартов: PN-EN 60439-3, PN-EN 60439-1.

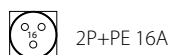
Электрическая схема



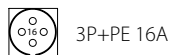
Размеры



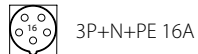
Элементы устройств



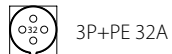
2P+PE 16A



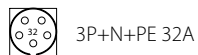
3P+PE 16A



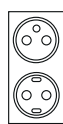
3P+N+PE 16A



3P+PE 32A



3P+N+PE 32A



2P+PE 16A боковая
встраиваемая розетка



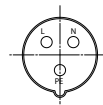
2P+PE 16A боковая
встраиваемая розетка
защищена предохранителем
с плавкой вставкой
WTA 10A/250В



Переключатель L-0-P

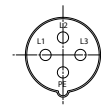
Расположение контактов розетки внутренней установки

2P+PE 16 A, 230В



IP44

3P+PE 16 A 400В, 32 A 400В

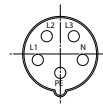


IP44



IP67

3P+N+PE 16 A 400В, 32 A 400В

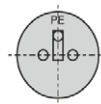


IP44



IP67

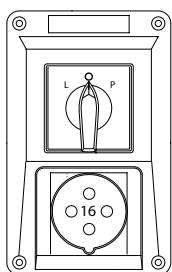
2P+PE 16 A 230В



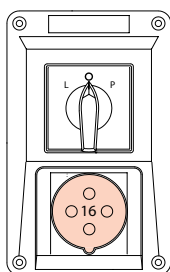
IP44

боковая
встраиваемая

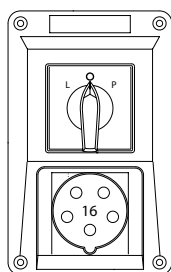
Исполнения




ZI02\R121



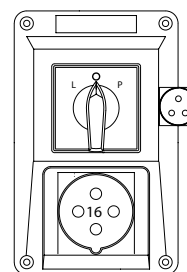
ZI12\R121



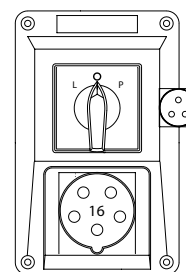
ZI02\R221



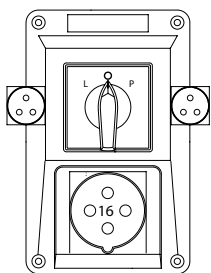
ZI12\R221



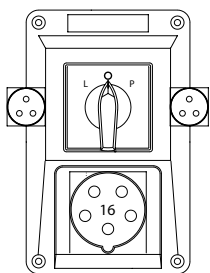
ZI03\R121



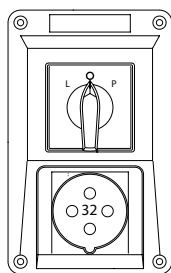
ZI03\R221



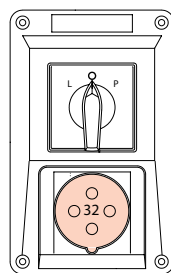
ZI04\R121



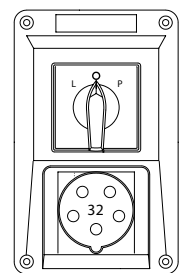
ZI04\R221



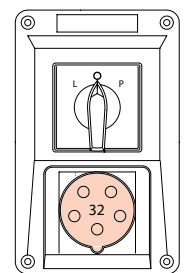
ZI02\R361



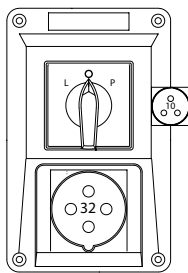
ZI12\R361



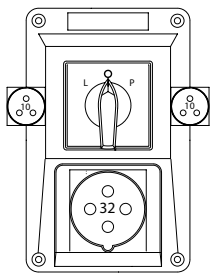
ZI02\R461



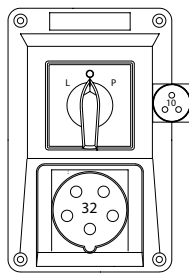
ZI12\R461



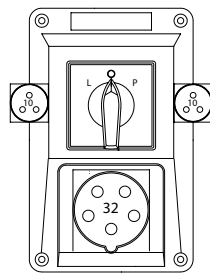
ZI05\R361



ZI05\R362



ZI05\R461



ZI05\R462